

## **Памятка для родителей по обучению детей правилам дорожного движения**

- 1. Не спешите, переходите дорогу размеренным шагом. Выходя на проезжую часть дороги, прекратите разговаривать - ребенок должен привыкнуть, что при переходе дороги нужно сосредоточиться.**
- 2. Не переходите дорогу на красный или желтый сигнал светофора, как бы вы при этом не торопились.**
- 3. Переходите дорогу только в местах, обозначенных дорожным знаком “Пешеходный переход”.**
- 4. Из автобуса, троллейбуса, трамвая, такси выходите первыми. В противном случае ребенок может упасть или побежать на проезжую часть.**
- 5. Привлекайте ребенка к участию в ваших наблюдениях за обстановкой на дороге, показывайте ему те машины, которые готовятся поворачивать, едут с большой скоростью и т.д.**
- 6. Не выходите с ребенком из-за кустов или машины, не осмотрев предварительно дорогу, – это типичная ошибка и нельзя допускать, чтобы дети ее повторяли.**
- 7. Не разрешайте детям играть вблизи дороги и на проезжей части.**



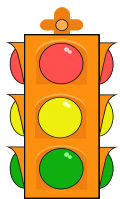


## Причины дорожно-транспортных происшествий.

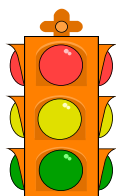
- \* Неумение наблюдать.
- \* Невнимательность.
- \* Недостаточный надзор взрослых за поведением детей.

1. Выход на проезжую часть в неустановленном месте перед близко идущим транспортом (мало кто из наших детей имеет привычку останавливаться перед переходом проезжей части, внимательно её осматривать перед переходом проезжей части, внимательно её осматривать с поворотом головы и контролировать ситуацию слева и справа во время движения).
2. Выход на проезжую часть из-за автобуса, троллейбуса или другого препятствия (наши дети не привыкли идти к пешеходному переходу, выйдя из транспортного средства или осматривать проезжую часть, прежде чем выйти из-за кустарника или сугробов).
3. Игра на проезжей части (наши дети привыкли, что вся свободная территория – место для игр).
4. Ходьба по проезжей части (даже при наличии рядом тротуара большая часть детей имеет привычку идти по проезжей части, при этом чаще всего со всевозможными нарушениями).

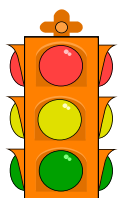
# **ПАМЯТКА ПЕШЕХОДА**



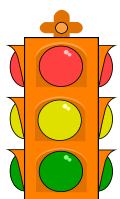
**Выйдя на улицу, пешеход должен вежливо передвигаться только по тротуару или**



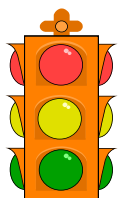
**Переходить проезжую часть дороги пешеход должен только на разрешающий (зелёный) сигнал светофора, по пешеходному переходу или на перекрёстках!**



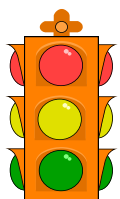
**Пешеход не должен выходить или выбегать на проезжую часть из-за стоящего транспорта, деревьев, не осмотрев**



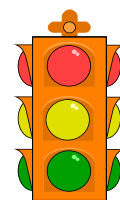
**Пешеходу запрещается перебежать проезжую часть перед близко движущимся транспортом!**



**Пешеход обязан предостеречь своих товарищей от нарушения правил дорожного движения!**



**Пешеход обязан помочь людям пожилого возраста при переходе проезжей части!**



**Пешеход всегда должен соблюдать требования правил дорожного движения!**

# Помните!!!

● Водитель мопеда, скутера должны двигаться по дороге в застёгнутом мотошлеме. В нарушении этого правила, водитель подвергается административному наказанию ч. 2 статьи 12.29 Кодекса РФ.

● Управлять велосипедом, при движении по дорогам разрешается лицам не моложе 14 лет, а мопедом (скутером) – не моложе 16 лет.

● Водитель велосипедов, мопедов (скутеров) должны двигаться только по правой полосе в один ряд возможно правее. Допускается движение по обочинам, если это не создаёт помех пешеходам.

● При движении в светлое и тёмное время суток, независимо от освещения дороги, на движущемся мопеде (скутере) должны быть включены фары дальнего или ближнего света, на велосипеде – фары или фонари при движении в тёмное время суток.



## Водителям велосипеда и скутера запрещается

● Ездить, не держась за руль.

● Перевозить пассажиров, кроме ребёнка в возрасте до 7 лет, на дополнительном сиденье, оборудованном надёжными подножками.

● Перевозить груз, который выступает более чем на 0,5 метров по длине и ширине за габариты или груз, мешающий управлению.

● Двигаться по дороге при наличии рядом велосипедной дорожке.

● Управлять в состоянии опьянения.

## Основные телефоны

- Напоминаем о необходимости соблюдения Правил дорожного движения. Не забывайте о том, что от вас зависят здоровье и жизни других людей.
- В случае любой беды вы всегда можете обратиться в Единую службу спасения по телефонам "01" или с сотового "101" и "112"
- УВД Тульской области дежурная часть 02
- телефон доверия 32-22-85
- ГИБДД Тульской области дежурная часть 32-45-00
- телефон доверия 42-55-55
- Отдел ДПС 36-13-92

### Информация о первой доврачебной помощи при ДТП

Сначала убедитесь в личной безопасности. Для справки: автомобиль сгорает за 5 минут. Все Ваши действия должны быть продуманными. Основное требование при оказании первой медицинской помощи: НЕ НАВРЕДИ!

#### Эвакуация пострадавшего при ДТП

При ДТП возможно повреждение шейного отдела позвоночника. Неправильное извлечение пострадавшего может привести к его смерти! «Спасательный» захват пострадавшего:



#### Первая помощь при кровотечении

##### Внутреннее кровотечение

Действия: уложить больного на спину с приподнятыми ногами и срочно вызвать врача.

##### Наружное венозного кровотечения

Действия: наложить тугую повязку на раневую поверхность.

##### Наружное артериальное кровотечение

Действия: остановить кровотечение прижатием пальцами поврежденного сосуда выше места ранения с последующим наложением тугой повязки. Если кровотечение продолжается, наложить жгут не более чем на 1 час с фиксацией времени его наложения.



##### Первая помощь при переломе

Действия: Обезбольте. Обработайте рану. Наложите шину, зафиксировав ее за сустав выше и ниже места повреждения.

#### Первая помощь при ожогах

При обширных ожогах уложите пострадавшего раневой поверхностью вверх, накройте ожог чистой тканью, поверх ткани - холод, обезбольте, дайте

обильное питье, вызовите "Скорую помощь".

# Информация по безопасности дорожного движения





## *Основные направления работы по безопасности дорожного движения*

- *создание нормативно-правовой базы по безопасности дорожного движения (паспорт дорожной безопасности, план работы по безопасности дорожного движения, инструкции по правилам дорожного движения, безопасные маршруты для обучающихся);*
- *внеклассная работа отряда ЮИДД;*
- *внеурочная деятельность обучающихся по проблематике безопасности дорожного движения и по изучению ПДД;*
- *профилактика детского дорожно-транспортного травматизма на уроках ОБЖ, классных часах;*
- *совместная работа с сотрудниками ГИБДД;*
- *организация уроков в кабинете ПДД, мероприятий в рекреации ПДД.*

